



ALCODM®

IDEAS INTERMINABLES

CATÁLOGO

DE PRODUCTOS

SISTEMA CERTIFICADO
ISO 9001:2015



HIGHBAY LEAF



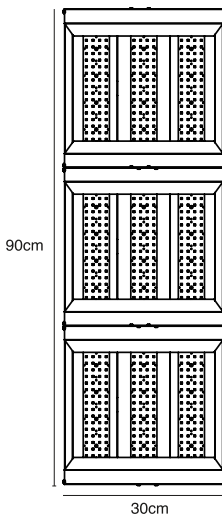
- Compacto, ligero y versátil.
- Capacidad de integrar sensor inteligente.
- Excelente relación costo-beneficio.
- Capacidad de unir más de 2 Highbay Leaf de manera sencilla, sin perder la estética y ganando flujo luminoso.



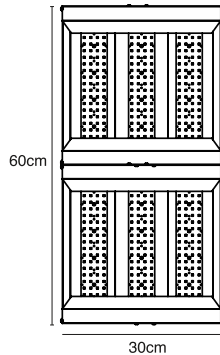
5000 K



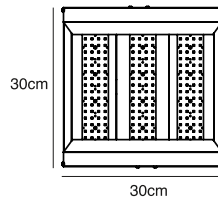
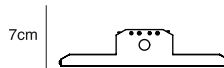
120 - 277 VCA



CÓDIGO	WATTS	LÚMENES	DIMENSIONES*
1KTHLE60LC50U10K	60W	10,006 lm	7X30X30
1KTHLE74LC50U12K	74W	12,262 lm	7X30X30
1KTHLE96LC50U15K	96W	15,860 lm	7X30X30
1KTHLE155LC50U23K	155W	24,857 lm	7X30X30



*DIMENSIONES EN CM






CAMPANA INDUSTRIAL NG LED



- Cuerpo de aluminio inyectado para una excelente disipación de calor.
- Chips Lumileds Philips 2835 con +100,000 hrs. de vida.
- 200lm/w
- Temperatura de trabajo desde los -30°C hasta los 50°C.
- Grado IP65



5000 K



120 - 277 VCA

CÓDIGO	WATTS	LÚMENES	DIMENSIONES*
1KLCNG100LD50U	100W	20,000 lm	15X25
1KLCNG150LD50U	150W	30,000 lm	15X30
1KLCNG200LD50U	200W	40,000 lm	16X35

*DIMENSIONES EN CM

NOM



ACCESORIOS

SENSOR DE MICROONDAS PARA CAMPANA



- ENTRADA AUXILIAR TIPO JACK 3.5MM
- SISTEMA DE ALTA FRECUENCIA
- ALTURAS DE HASTA 15MTS
- TEMPERATURAS DE -20°C+60°C
- CLASIFICACIÓN IP65

CONTROL PROGRAMADOR PARA SENSOR DE CAMPANA



- AJUSTE DE BRILLO
- ADAPTACIÓN DE SENSIBILIDAD
- AJUSTE DE TIEMPO DE ESPERA
- CONFIGURACIÓN DE DIMMEO
- ALCANCE DE HASTA 50MTS DE DISTANCIA



INDUS



- Ahorre tiempo al limpiar y dar mantenimiento.
- Cambio de equipo sin necesidad de desarmar el luminario.
- Compatible para tecnología T8 y T5 en el mismo gabinete.
- **5 AÑOS** DE GARANTÍA EN ENVOLVENTE DE ACERO.
- **3 AÑOS** DE GARANTÍA EN TUBOS LED.

6000 K



85-285 VCA

6500 K




100-277 VCA

CÓDIGO	WATTS	LÚMENES	DIMENSIONES*
1KLHIN418LG65U14F	72W	7,920 lm	5X30X122
1KLHIN418LF65U14F	72W	9,360 lm	5X30X122
1KLHIN418LB65U14C	72W	9,360 lm	5X30X122
1KLHIN618LG65U14F	108W	11,880 lm	5X30X122
1KLHIN618LF65U14F	108W	14,040 lm	5X30X122
1KLHIN618LB65U14C	108W	14,040 lm	5X30X122
1KLHIN426LA60U14F	104W	15,600 lm	5X30X122
1KLHIN626LA60U14F	156W	23,400 lm	5X30X122

*DIMENSIONES EN CM



H: 5 CM



W: 30.5 CM



L: 122 CM



SOBREPONER SB



NOM

- Instalación fácil y sencilla.
- Disponible para tubo T8 o en tablilla LED.
- Capacidad de sobreponer o suspender.
- Su aplicación es ideal para espacios amplios, como aulas para enseñanza o capacitación, pasillos de servicio, oficinas, entre otros.
- **5 AÑOS** DE GARANTÍA EN ENVOLVENTE DE ACERO.
- **3 AÑOS** DE GARANTÍA EN TUBOS LED.

5000 K



85-285 VCA

6500 K




120 - 277 VCA

CÓDIGO	WATTS	LÚMENES	DIMENSIONES*
1KTSSB040LC50U4014	40W	5,900 lm	6X16X122
1KLSSB218LG65U14F	36W	3,600 lm	6X16X122
1KLSSB218LB65U14	36W	3,200 lm	6X16X122

*DIMENSIONES EN CM



W: 16 CM

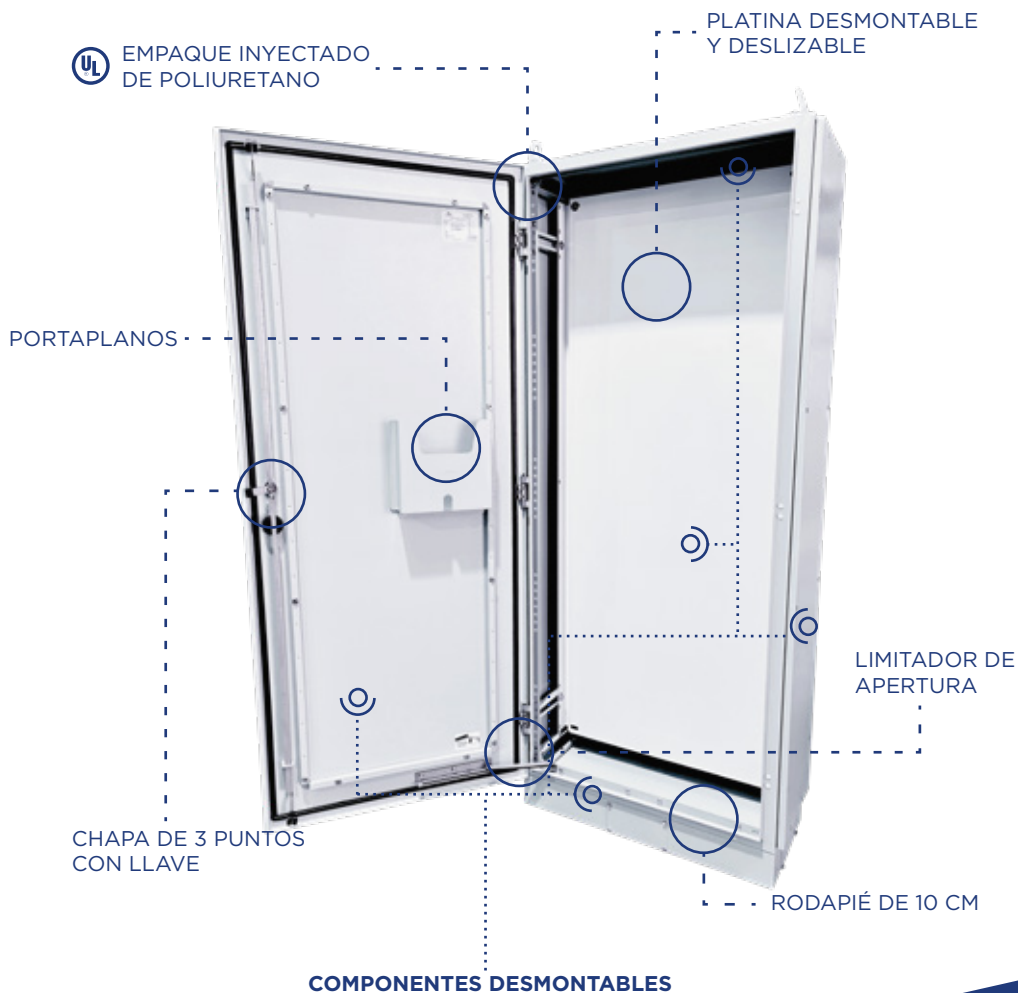


L: 122 CM

H: 6 CM

CCM

ARMARIOS DE DISTRIBUCIÓN



CERTIFICACIÓN

CCM - ARMARIOS DE DISTRIBUCIÓN

CONFIGURACIONES

DISPONIBLES EN ACERO AL CARBÓN Y ACERO INOXIDABLE

CÓDIGO	PUERTAS	DIMENSIONES
3KCCMACBG16012030	2	160X120X30
3KCCMACBG16012040	2	160X120X40
3KCCMACBG16012050	2	160X120X50
3KCCMACBG16012060	2	160X120X60
3KCCMACBG16012080	2	160X120X80
3KCCMACBG1808040	1	180X80X40
3KCCMACBG1808050	1	180X80X50
3KCCMACBG1808060	1	180X80X60
3KCCMACBG1808080	1	180X80X80
3KCCMACBG1809040	1	180X90X40
3KCCMACBG1809050	1	180X90X50
3KCCMACBG1809060	1	180X90X60
3KCCMACBG1809080	1	180X90X80
3KCCMACBG18012040	2	180X120X40
3KCCMACBG18012050	2	180X120X50
3KCCMACBG18012060	2	180X120X60
3KCCMACBG18012080	2	180X120X80
3KCCMACBG2008040	1	200X80X40
3KCCMACBG2008050	1	200X80X50
3KCCMACBG2008060	1	200X80X60
3KCCMACBG2008080	1	200X80X80
3KCCMACBG2009040	1	200X90X40
3KCCMACBG2009050	1	200X90X50
3KCCMACBG2009060	1	200X90X60
3KCCMACBG2009080	1	200X90X80
3KCCMACBG20012040	2	200X120X40
3KCCMACBG20012050	2	200X120X50
3KCCMACBG20012060	2	200X120X60
3KCCMACBG20012080	2	200X120X80

DIMENSIONES EN CENTÍMETROS

LAS MEDIDAS NO INCLUYEN LOS 10 CM EL RODAPIÉ

350KG DE CARGA POR ARMELLA



APLICACIONES

- Industria automotriz.
- Construcción de maquinaria.
- Energías renovables.
- Aplicaciones navales.
- Soluciones para minería.
- Tecnologías de la información.
- Industria alimenticia.
- Industria en general.

GABINETES ELÉCTRICOS

ACERO AL CARBÓN / ACERO INOXIDABLE



CONFIGURACIONES

CÓDIGO	INOXIDABLE	MEDIDAS*	CHAPA
2KUGSOACBG202016	2KUGSOAINA202016	20X20X16	1
2KUGSOACBG252516	2KUGSOAINA252516	25X25X16	1
2KUGSOACBG302516	2KUGSOAINA302516	30X25X16	1
2KUGSOACBG303016	2KUGSOAINA303016	30X30X16	1
2KUGSOACBG403020	2KUGSOAINA403020	40X30X20	1
2KUGSOACBG404020	2KUGSOAINA404020	40X40X20	1
2KUGSOACBG504020	2KUGSOAINA504020	50X40X20	1
2KUGSOACBG505020	2KUGSOAINA505020	50X50X20	1
2KUGSOACBG505026	2KUGSOAINA505026	50X50X26	1
2KUGSOACBG604026	2KUGSOAINA604026	60X40X26	2
2KUGSOACBG605026	2KUGSOAINA605026	60X50X26	2
2KUGSOACBG606026	2KUGSOAINA606026	60X60X26	2
2KUGSOACBG705026	2KUGSOAINA705026	70X50X26	2
2KUGSOACBG806026	2KUGSOAINA806026	80X60X26	2
2KUGSOACBG1008030	2KUGSOAINA1008030	100X80X30	2
2KUGSOACBG1208030	2KUGSOAINA1208030	120X80X30	2

*MEDIDAS EN CM

Gabinetes fabricados en una amplia gama de medidas de acuerdo a las necesidades de cada instalación. Acabado en pintura en polvo electrostático de poliéster texturizado de alto brillo. Utilizados para el alojamiento de equipos de protección, control, medición, comunicación, automatización, entre otros.

Empaque en puertas de polímero inyectado sin uniones con certificación UL

Tornillería de acero inoxidable

Tornillo de cobre para conexión a tierra en puerta para seguridad del usuario y los componentes

Orificios para montaje de pared, incluye tapones de silicona

Chapa de aleación de zinc anticorrosiva, resistente a golpes e intemperie como el polvo, lluvia, etc.

Apertura de puerta 120°

Puerta fabricada en una sola pieza

Llave

Incluye placa de montaje galvanizada

Protección IP65, no permite el paso de partículas sólidas, y es impermeable a salpicaduras líquidas



REGISTRO TELEFÓNICO

Ideales para protección de instrumentos eléctricos, electrónicos, controles de motores, distribución de cableado, entre otros.



CÓDIGO	MEDIDAS*	PLACA DE MADERA	TIPO
2KTESOACGA3030	30X30X13	NO	SOBREPONER
2KTESOACGA5628	56X28X13	NO	SOBREPONER
2KTESOACGA5656	56X56X13	NO	SOBREPONER
2KTESOACGA3030M	30X30X13	SI	SOBREPONER
2KTESOACGA5628M	56X28X13	SI	SOBREPONER
2KTESOACGA5656M	56X56X13	SI	SOBREPONER
2KTEEMACGA3030	30X30X13	NO	EMPOTRAR
2KTEEMACGA5628	56X28X13	NO	EMPOTRAR
2KTEEMACGA5656	56X56X13	NO	EMPOTRAR
2KTEEMACGA3030M	30X30X13	SI	EMPOTRAR
2KTEEMACGA5628M	56X28X13	SI	EMPOTRAR
2KTEEMACGA5656M	56X56X13	SI	EMPOTRAR

MEDICIÓN



- Son ideales para protección y resguardo de instrumentos de medición y equipo eléctrico.
- Cuenta con herrajes de sujeción para pared.

CÓDIGO	MEDIDAS*	CALIBRE	PORTACANDADO	PLATINA	MEDIDAS DE PLATINA
2KMESOACGA5555M	55X55X35	20	1	SI	50X50X1.6
2KMESOACGA7080M	70X80X35	20	1	SI	75X65X1.6

INTERRUPTOR TERMOMAGNÉTICO

Gabinetes fabricados para la protección y resguardo de los interruptores termomagnéticos de las marcas Siemens y Square D.



CÓDIGO	MEDIDAS*	TIPO DE CIERRE	TIPO	CALIBRE
2KINSOACGASED26125	35.3X23.2X13	PORTACANDADO	SOBREPONER	18
2KINSOACGASED261253R	35.3X23.5X13.7	PORTACANDADO	SOBREPONER	18
2KINSOACGASFxD6250	52X23.5X13.2	PORTACANDADO	SOBREPONER	18
2KINSOACGASJXDL600	47X32.1X16	PORTACANDADO	SOBREPONER	18
2KINSOACGASJXDL6003R	47.9X32.1X16	PORTACANDADO	SOBREPONER	18
2KINEMACGAQHDL150	35.2X21.9X12.4	TORNILLO POR ESQUINA	SOBREPONER	16
2KINSOACGAQHDL150	37.7X24.5X13	TORNILLO POR ESQUINA	EMPOTRAR	16
2KINSOACGAQJDL250	48.0X31.4X12.4	TORNILLO POR ESQUINA	SOBREPONER	16
2KINEMACGAQJDL250	50.5X33.9X13.6	TORNILLO POR ESQUINA	EMPOTRAR	16

*MEDIDAS EN CM



DUCTO CUADRADO

CÓDIGO	MEDIDAS*	KNOCK OUT	NO. DE KNOCK OUT	EMBISAGRADO
4KDUCUACGA63152B	6.3X6.3X152	SI	3 POR LADO	SI
4KDUCUACGA10152B	10X10X152	SI	3 POR LADO	SI
4KDUCUACGA15152B	15X15X152	SI	3 POR LADO	SI
4KDUCUACGA63305	6.3X6.3X305	NO	-	NO
4KDUCUACGA10305	10X10X30	NO	-	NO
4KDUCUACGA15305	15X15X305	NO	-	NO



CODO UNIVERSAL PARA DUCTO

- Cambia la trayectoria de un ducto a 45° o 90°
- Fabricado para gran durabilidad y excelente presentación
- Ligero y desarmable

CÓDIGO	MEDIDAS*	ÁNGULO
4KDUACOACGA6345	6.3X6.3X16.4	45°
4KDUACOACGA1045	10X10X23.2	45°
4KDUACOACzGA1545	15X15X33.8	45°
4KDUACOACGA6390	6.3X6.3X14.4	90°
4KDUACOACGA1090	10X10X17.9	90°
4KDUACOACGA1590	15X15X22.9	90°



T UNIVERSAL PARA DUCTO

- Une 3 líneas de ducto en una instalación eléctrica
- Recubrimiento que ofrece mayor resistencia a la corrosión
- Conexión en un solo clic con dos pijas autorroscables para mayor seguridad

CÓDIGO	MEDIDAS*
4KDUTEACGA63	6.3X6.3X22.3
4KDUTEACGA10	10X10X25.8
4KDUTEACGA15	15X15X30.8



X UNIVERSAL PARA DUCTO

- Une 4 líneas de ducto en una instalación eléctrica
- Recubrimiento que ofrece mayor resistencia a la corrosión
- Conexión en un solo clic con dos pijas autorroscables para mayor seguridad

CÓDIGO	MEDIDAS*
4KDUEQACGA63	6.3X6.3X22.1
4KDUEQACGA10	10X10X25.8
4KDUEQACGA15	15X15X30.8

*MEDIDAS EN CM



ADAPTADOR PARA GABINETE

- Diseñado para interconectar el ducto a cualquier aplicación de gabinetes
- Fabricado para gran durabilidad y excelente presentación
- Ligero y resistente

CÓDIGO	MEDIDAS*
4KDUADACGA63	6.3X6.3X3.8
4KDUADACGA10	10X10X3.8
4KDUADACGA15	15X15X3.8



REDUCCIÓN PARA DUCTO

- Une dos tramos de ducto de diferentes medidas
- Desengrasado, sellado y fosfatizado para mayor durabilidad
- Pintura en polvo electroestática

CÓDIGO	MEDIDAS*	REDUCCIÓN
4KDUREACGA1063	10X10X7.4	>6.3
4KDUREACGA1563	15X15X7.4	>6.3
4KDUREACGA1510	15X15X7.4	>10



EMPATE O CONECTOR RÁPIDO

- Conecta tramos rectos a cualquier accesorio de nueva generación
- Fabricado para gran durabilidad
- Pintura en polvo electroestática

CÓDIGO	MEDIDAS*	PARA DUCTO*
4KDUEMACGA63R	5.6X5.6X7	6.3X6.3
4KDUEMACGA10R	9.3X9.3X7	10X10
4KDUEMACGA15R	14.3X14.3X7	15X15



TAPA CIERRE PARA DUCTO

- Finaliza o sella extremos de los tramos de una instalación eléctrica

CÓDIGO	MEDIDAS*
4KDUTCACGA63	6.3X6.3X3.8
4KDUTCACGA10	10X10X3.8
4KDUTCACGA15	15X15X3.8

*MEDIDAS EN CM



NOM

MATRIZ

Gómez Palacio, Durango.

Servicio al cliente
011 52 871 750 00 03
011 52 871 750 00 79
011 52 871 750 11 52
011 52 871 750 11 62

Correo Electrónico
ventas@alcodm.com.mx



VENTAS
Chihuahua, Chihuahua.

Servicio al cliente
Cel. 614 293 96 54

Correo Electrónico
ventaschih@alcodm.com.mx

SUCURSAL
Guadalajara, Jalisco.

Servicio al cliente
011 52 33 13 68 80 28
011 52 33 31 62 08 75
Cel. 33 16 12 60 22

Correo Electrónico
ventasgdl@alcodm.com.mx

SUCURSAL
Monterrey, Nuevo León.

Servicio al cliente
011 52 81 81 91 99 91
011 52 81 15 20 08 53
Cel. 81018 12 23 06

Correo Electrónico
ventasmty@alcodm.com.mx

SUCURSAL
Mérida, Yucatán

Servicio al cliente
Cel. 999 445 62 12

Correo Electrónico
ventasmid01@alcodm.com.mx



ventas@alcodm.com.mx | direcciongeneral@alcodm.com.mx
sugerenciasquejas@alcodm.com.mx



Alcodm alcodm_ @alcodm alcodmxx



www.alcodm.com.mx

